



PAKIET COMFORT

REDNET
DOM

rednetdom.pl





O firmie

Firma redNet Dom należy do redNet Property Group, zajmującej się kompleksowo obsługą rynku nieruchomości na terenie Polski.

Oferta redNet Property Group opiera się na efekcie synergii: integracji uzupełniających się usług. Poprzez swój ekosystem redNet Property Group obsługuje pełen cykl życia inwestycji mieszkaniowych, od zarządzania inwestycjami i projektami deweloperskimi, poprzez profesjonalną sprzedaż mieszkań, projektowanie wnętrz, aż po długoterminowe zarządzanie nieruchomościami. Studio projektowe redNet Dom zadebiutowało na polskim rynku w 2008 roku. Od początku swojej działalności zrealizowało już kilkanaście tysięcy koncepcji wykończeniowych, zarówno dla klientów indywidualnych, funduszy inwestycyjnych, jak i deweloperów. Projektujemy i realizujemy wnętrza prywatne tj. mieszkania i domy jak również powierzchnie użytkowe i komercyjne.

redNet Dom powstał jako spółka celowa do realizacji wykończenia ponad 1000 apartamentów zakupionych na terenie Polski przez zagranicznych inwestorów zrzeszonych w funduszu o nazwie Property Secrets (Wielka Brytania). Apartamenty o których mowa, zostały przez Spółkę odebrane od deweloperów i wykończone w latach 2008-2009. Pakiet stanowił łącznie ponad 1000 mieszkań zlokalizowanych w 8 różnych inwestycjach na terenie 6 miast Polski. Po realizacji kontraktu z Property Secrets w 2010 roku spółka zdecydowała się rozszerzyć swoją działalność o rynek klientów indywidualnych, kompleksową współpracę z deweloperami oraz funduszami inwestycyjnymi.

Pracownie redNet Dom

Dotychczasowe doświadczenie oraz zdobyte zaufanie naszych zadowolonych klientów pozwala nam twierdzić, że zajmujemy jedno z czołowych miejsc wśród firm świadczących usługi w zakresie aranżacji i wykończenia wnętrz na terenie całego kraju. Profesjonalizm oraz dbałość o szczegóły wykończenia gwarantują naszym klientom stworzenie w ich wnętrzach unikalnych i niepowtarzalnych rozwiązań aranżacyjnych.

Dzięki wykwalifikowanemu zespołowi własnym, Spółka może zapewnić nadzór nad całym procesem lub wsparcie w jego wybranych etapach. Jednocześnie ścisła współpraca z partnerami zewnętrznymi zapewnia bardzo dużą elastyczność. Pracownie redNet Dom są obecne w największych miastach Polski: **Warszawie, Trójmieście, Poznaniu, Wrocławiu, Krakowie, Kielcach i Katowicach.**



Projekt i realizacja redNet Dom



Rodzaje stylów oraz ceny

Dostępne style wykończenia w Pakiecie Comfort



styl 1

Projekt redNet Dom



styl 2

Projekt redNet Dom



styl 3

Projekt redNet Dom



Wizualizacje w poszczególnych stylach







Styl 1 przykładowe wizualizacje










Styl 2 przykładowe wizualizacje










Styl 3 przykładowe wizualizacje





Projekt redNet Dom

Dostępne materiały
wykończeniowe



Projekt redNet Dom

Döllken Profiles

 SWISS KRONO



D5387 Dąb Sparta / DELTA




D2461 Pinia Tripoli / DELTA



Cubu Flex 60 mm biała

Styl 1 - materiały wykończeniowe


TUBĄDZIN



Idylla white
60x30



Idylla grey
60x30



Tempre grey
60x30



Tempre graphite
60x30



Idylla white
45x45



Tempre grey
45x45



Projekt i realizacja Tubądzin



Projekt i realizacja Swiss Krono

Döllken Profiles

 **SWISS KRONO**



D3502 Dąb Olimpia /
DELTA



D5386 Dąb Koryncki /
DELTA



Styl 2 - materiały wykończeniowe

TUBADZIN



Woodbrille brown
60x30




Brika wood STR
44,8x22,3



Brika wood
44,8x22,3



Woodbrille beige
60x30



Brika white
44,8x22,3



Woodbrille beige
45x45



Brika wood
45x45



Projekt i realizacja redNet Dom



Döllken Profiles

 SWISS KRONO



D9117 Dąb Patras /
DELTA



D5378 Dąb Saloniki /
DELTA



Cubu Flex 60 mm biała

Projekt i realizacja Swiss Krono

Styl 3 - materiały wykończeniowe

TUBADZIN



Bonella white
60x30



Bonella graphite
60x30



Bonella white
45x45



Projekt i realizacja redNet Dom



Pozostałe materiały
wykończeniowe



Projekt i realizacja Kludi

cersanit

KLUDI 



Easy
140x70



Logo 1S



Pure&Easy



Pure&Easy



Nao



Pure&Easy

Armatura i ceramika

KOLO



Rekord
80, 90



Rekord
80, 90



Simplo
80, 90



Simplo
80, 90



Projekt i realizacja Kolo



Projekt i realizacja Koło

Armatura i ceramika

TECE:



Base



Base

KOŁO



Rekord



Rekord



Rekord

[PORTA]
DRZWI


S
Si APRE
KLAMKI I AKCESORIA



Decor



Art.



Modele zgodne z aktualną ofertą

Projekt i realizacja redNet Dom



Szczegółowe założenia
dotyczące materiałów i wykończenia

Szczegółowe założenia dotyczące materiałów i wykończenia

- 01** Zabudowa stelaża podtynkowego miski ustępowej.
- 02** Ewentualne przeróbki instalacji wod-kan w łazience związane z koniecznością wkucia lub zabudowy instalacji niezabudowanej przez dewelopera.
- 03** Przeróbka instalacji elektrycznej w łazience (przeniesienie do 3 punktów elektrycznych – gniazda/ włączniki, zasilanie kinkietu) związana z montażem lustra.
- 04** Wykończenie ścian:
 - a. Malowanie ścian farbą lateksową Kabe Prolatex Mat w kolorze białym (kolor pastelowy do 15 mkw)
 - b. Malowanie sufitów farbą antyrefleksyjną Kabe Top White Anti- reflex.
 - c. Brak gładzenia ścian i sufitów gotową masą szpachlową (poza pomieszczeniami sanitarnymi)
 - d. Płytki ścienne do wysokości maksymalnie 1,2 m w pomieszczeniach łazienka, wc – powyżej ściana szpachlowana i malowana na biało. W strefie wanny i kabiny prysznicowej płytki ułożone do wysokości zgodnej z wizualizacją w wybranym stylu.
 - e. Lustro wiszące w łazience – zgodnie z katalogiem
 - f. Oferta nie obejmuje pasa płytek między szafkami kuchennymi.
 - g. Naroża zewnętrzne płytek szlifowane pod kątem 45°, bez listew narożnikowych.
- 05** Wykończenie podłóg:
 - a. Podłogi: panele podłogowe z listwą przypodłogową klejoną (biała, wys. 60 mm, proste). Podkłady i listwy innego niż panele producenta (pokój główny, garderoba, sypialnie). Łączenie podłóg listwą progową aluminiową (kolor: srebrny lub szampański).

- b. Płytki podłogowe w układzie prostym: w kuchni (w przypadku aneksu kuchennego do 5m²), w przedpokoju, korytarzu, wiatrołapie, łazience i wc; wykonanie cokolika docinanego z płytki lub ułożenie listwy przypodłogowej klejonej w miejscach układania płytek (poza pomieszczeniami łazienki i wc).
- c. Izolacja przeciwwilgociowa z folii płynnej w pomieszczeniach łazienka, wc.

06 Stolarka drzwiowa:

- a. Dopasowanie otworów drzwiowych o maksymalnych wymiarach 92 cm x 210 cm do montażu drzwi przylgowych.
- b. Wstawienie drzwi przylgowych (wypełnienie wkładem stabilizującym „plaster miodu”) z ościeżnicą regulowaną, w drzwiach łazienkowych podcięcie wentylacyjne. Klamki do pomieszczeń sanitarnych z blokadą łazienkową, do pokoi z kluczem zwykłym.


07 Wyposażenie łazienki w urządzenia:

- a. Armatura sanitarna oraz umywalka z szafką podumywalkową, wc podwieszane na stelażu do zabudowy, przycisk w kolorze białym.
- b. Kabina prysznicowa z brodzikiem ze zintegrowaną obudową lub wanna obudowana płytkami zgodnie z rzutem deweloperskim.*

*brak możliwości zamiany wanny naabinę i odwrotnie



Nasi partnerzy



Skontaktuj się z nami



Adres:

redNet Dom Sp. z o.o.
ul. Marcina Flisa 4,
02-247 Warszawa

redNet Dom Sp. z o.o.
ul. Bukowińska 2 lok. U5
02-703 Warszawa

redNet Dom Sp. z o.o.
ul. Markowska 22 lok. U7
03-742 Warszawa

redNet Dom Sp. z o.o.
ul. Nowa 23
25-376 Kielce

redNet Dom Sp. z o.o.
ul. Słomiana 14/U2
30-316 Kraków

redNet Dom Sp. z o.o.
ul. Kamiennogórska 9/U5
60-179 Poznań


redNet Dom Sp. z o.o.
ul. Jesionowa 22/10.5
40-158 Katowice

redNet Dom Sp. z o.o.
ul. Przyjaźni 6 lok. 8
53-030 Wrocław



Kontakt:

+48 506 046 000
bok@rednetdom.pl



www:

rednetdom.pl
facebook.com/redNetDom
instagram.com/rednet_dom

REDNET
DOM